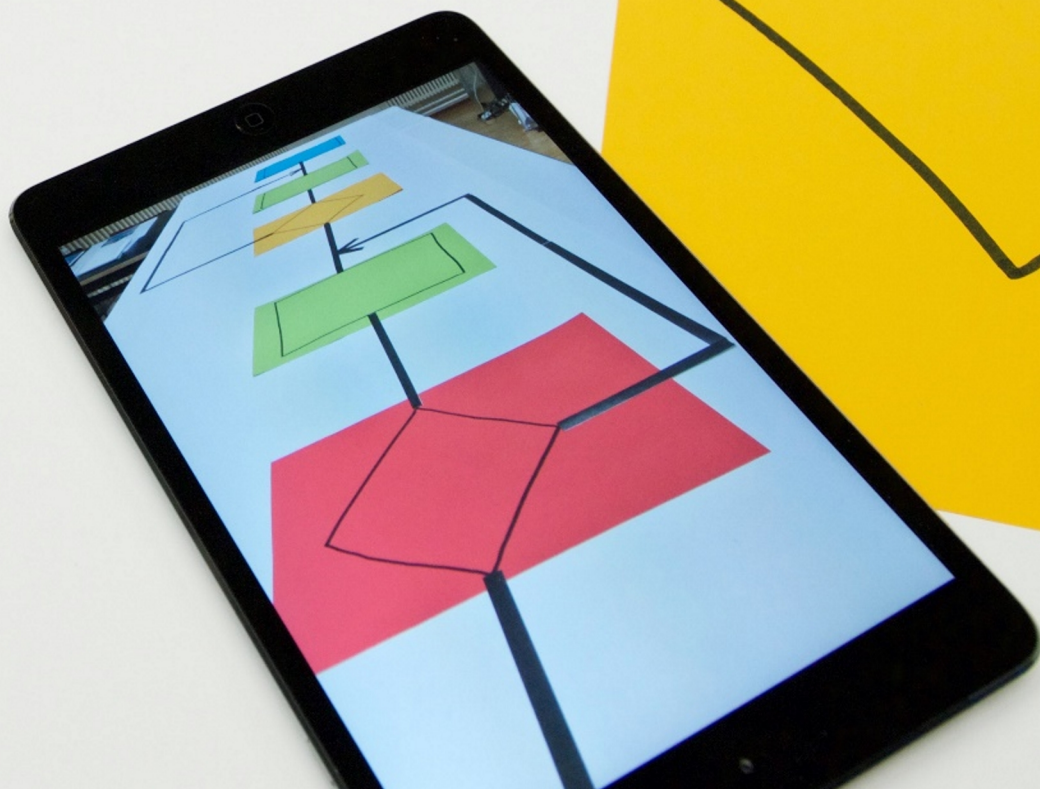




KANTON
APPENZELL INNERRHODEN

Medien und Informatik




Elemente des Kompetenzaufbaus

Kompetenzbereich

MI.2

Informatik

Kompetenz		3. Die Schülerinnen und Schüler verstehen Aufbau und Funktionsweise von informationsverarbeitenden Systemen und können Konzepte der sicheren Datenverarbeitung anwenden.	Querverweise	Querverweis
		<i>Informatiksysteme</i> Die Schülerinnen und Schüler ...		
Auftrag 1. Zyklus	MI.2.3	a >> können Geräte ein- und ausschalten und einfache Funktionen nutzen.	MI - Handhabung	Kompetenzstufe
		b >> können sich mit eigenem Login in einem lokalen Netzwerk oder einer Lernumgebung anmelden.	MI - Handhabung	
Auftrag 2. Zyklus		c >> können Dokumente selbstständig ablegen und wieder finden.	MI - Handhabung	Grundanspruch
		d >> können mit grundlegenden Elementen der Bedienoberfläche umgehen (Fenster, Menu, mehrere geöffnete Programme).	MI - Handhabung	
	2	 Beginn im Verlauf des 2. Zyklus		
		e >> können Betriebssystem und Anwendungssoftware unterscheiden.		
		f >> kennen verschiedene Speicherarten (z.B. Festplatten, Flashspeicher, Hauptspeicher) und deren Vor- und Nachteile und verstehen Grösseneinheiten für Daten.	MA3.A.1.h	
		g >> können bei Problemen mit Geräten und Programmen Lösungsstrategien anwenden (z.B. Hilfe-Funktion, Recherche).		
		h >> können erklären, wie Daten verloren gehen können und kennen die wichtigsten Massnahmen, sich davor zu schützen.		
Auftrag 3. Zyklus		i >> verstehen die grundsätzliche Funktionsweise von Suchmaschinen.		
		j >> können lokale Geräte, lokales Netzwerk und das Internet als Speicherorte für private und öffentliche Daten unterscheiden.		
		k >> haben eine Vorstellung von den Leistungseinheiten informationsverarbeitender Systeme und können deren Relevanz für konkrete Anwendungen einschätzen (z.B. Speicherkapazität, Bildauflösung, Rechenkapazität, Datenübertragungsraten).		
	3	l >> kennen die wesentlichen Eingabe-, Verarbeitungs- und Ausgabeelemente von Informatiksystemen und können diese mit den entsprechenden Funktionen von Lebewesen vergleichen (Sensor, Prozessor, Aktor und Speicher).		
		m >> können das Internet als Infrastruktur von seinen Diensten unterscheiden (z.B. WWW, E-Mail, Internettelefonie, Soziale Netzwerke).		
		n >> können die Risiken unverschlüsselter Datenübermittlung und -speicherung abschätzen.		

Weitere Informationen zu den Elementen des Kompetenzaufbaus sind im Kapitel *Überblick* zu finden.

Impressum

Herausgeber:

Erziehungsdepartement des Kantons Appenzell Innerrhoden

Zu diesem Dokument:

Lehrplan für die Volksschule des Kantons Appenzell Innerrhoden

Titelbild:

Iwan Raschle

Copyright:

Alle Rechte liegen beim Erziehungsdepartement des Kantons Appenzell Innerrhoden

Internet:

www.lehrplan.ch

Inhalt

MI.1	Medien	2
MI.2	Informatik	6

MI.1

Medien

1. **Die Schülerinnen und Schüler können sich in der physischen Umwelt sowie in medialen und virtuellen Lebensräumen orientieren und sich darin entsprechend den Gesetzen, Regeln und Wertesystemen verhalten.**

Querverweise

Leben in der Mediengesellschaft

Die Schülerinnen und Schüler ...

MI.1.1

1	a	» können sich über Erfahrungen in ihrer unmittelbaren Umwelt, über Medienerfahrungen sowie Erfahrungen in virtuellen Lebensräumen austauschen und über ihre Mediennutzung sprechen (z.B. Naturerlebnis, Spielplatz, Film, Fernsehen, Bilderbuch, Hörspiel, Lernprogramm).	D.4.C.1.a
2	b	» können Vor- und Nachteile direkter Erfahrungen, durch Medien oder virtuell vermittelter Erfahrungen benennen und die persönliche Mediennutzung begründen.	
2	c	» können Folgen medialer und virtueller Handlungen erkennen und benennen (z.B. Identitätsbildung, Beziehungspflege, Cybermobbing).	NMG.7.1.e
3	d	» können Regeln und Wertesysteme verschiedener Lebenswelten unterscheiden, reflektieren und entsprechend handeln (z.B. Netiquette, Werte in virtuellen Welten).	
3	e	» können Chancen und Risiken der Mediennutzung benennen und Konsequenzen für das eigene Verhalten ziehen (z.B. Vernetzung, Kommunikation, Cybermobbing, Schuldenfalle, Suchtpotential). » können Verflechtungen und Wechselwirkungen zwischen physischer Umwelt, medialen und virtuellen Lebensräumen erkennen und für das eigene Verhalten einbeziehen (z.B. soziale Netzwerke und ihre Konsequenzen im realen Leben).	
3	f	» können Chancen und Risiken der zunehmenden Durchdringung des Alltags durch Medien und Informatik beschreiben (z.B. Globalisierung, Automatisierung, veränderte Berufswelt, ungleiche Möglichkeiten zum Zugang zu Information und Technologie).	
3	g	» können Funktion und Bedeutung der Medien für Kultur, Wirtschaft und Politik beschreiben und darlegen, wie gut einzelne Medien diese Funktion erfüllen (z.B. Manipulation, technische Abhängigkeit, Medien als vierte Gewalt).	D.5.B.1.d


<p>2. Die Schülerinnen und Schüler können Medien und Medienbeiträge entschlüsseln, reflektieren und nutzen.</p> <p><i>Medien und Medienbeiträge verstehen</i></p> <p>Die Schülerinnen und Schüler ...</p>		<p>Querverweise</p>
<p>MI.1.2</p>		
<p>1</p>	<p>a » verstehen einfache Beiträge in verschiedenen Mediensprachen und können darüber sprechen (Text, Bild, alltägliches Symbol, Ton, Film). » können Werbung erkennen und über die Zielsetzung der Werbebotschaften sprechen.</p>	<p>NMG.2.5.a NMG.7.4.a D.2.B.1.a D.2.C.1.b</p>
	<p>b » können benennen, welche unmittelbaren Emotionen die Mediennutzung auslösen kann (z.B. Freude, Wut, Trauer).</p>	<p>NMG.9.4.b</p>
<p>2</p>	<p>c » können mithilfe von vorgegebenen Medien lernen und Informationen zu einem bestimmten Thema beschaffen (z.B. Buch, Zeitschrift, Lernspiel, Spielgeschichte, Website).</p>	<p>MI - Recherche und Lernunterstützung NMG.9.3.d</p>
	<p>d » können die Grundfunktionen der Medien benennen (Information, Bildung, Meinungsbildung, Unterhaltung, Kommunikation).</p>	
<p>3</p>	<p>e » können Informationen aus verschiedenen Quellen gezielt beschaffen, auswählen und hinsichtlich Qualität und Nutzen beurteilen.</p>	<p>MI - Recherche und Lernunterstützung D.3.B.1.g NMG.1.5.g NMG.1.6.d NMG.2.5.d NMG.3.3.e NMG.7.1.e NMG.7.2.e NMG.8.2.e NMG.9.3.e</p>
	<p>f » erkennen, dass Medien und Medienbeiträge auf Individuen unterschiedlich wirken.</p>	
<p>3</p>	<p>g » kennen grundlegende Elemente der Bild-, Film- und Fernsehsprache und können ihre Funktion und Bedeutung in einem Medienbeitrag reflektieren.</p>	<p>BG.3.B.1.1c</p>
	<p>h » können die Absicht hinter Medienbeiträgen einschätzen (z.B. Werbung, Zeitschrift, Parteizeitung).</p>	<p>NT.3.3.c ERG.3.1.d ERG.5.2.b ERG.5.5.d BG.3.B.1.1c BG.3.B.1.2c RZG.3.3.a</p>
<p>i » kennen Organisations- und Finanzierungsformen von Medienangeboten und deren Konsequenzen.</p>		

<p>3. Die Schülerinnen und Schüler können Gedanken, Meinungen, Erfahrungen und Wissen in Medienbeiträge umsetzen und unter Einbezug der Gesetze, Regeln und Wertesysteme auch veröffentlichen.</p> <p><i>Medien und Medienbeiträge produzieren</i></p> <p>Die Schülerinnen und Schüler ...</p>		Querverweise	
MI.1.3			
1	a	» können spielerisch und kreativ mit Medien experimentieren.	
	b	» können einfache Bild- und Textdokumente gestalten und präsentieren.	MI - Produktion und Präsentation NMG.2.1.a
2	c	» können Medien zum Erstellen und Präsentieren ihrer Arbeiten einsetzen (z.B. Klassenzeitung, Klassenblog, Hörspiel).	MI - Produktion und Präsentation D.3.B.1.d MU.4.B.1.2a MU.4.B.1.2b
	d	» können in ihren Medienbeiträgen die Sicherheitsregeln im Umgang mit persönlichen Daten einbeziehen (z.B. Angaben zur Person, Passwort, Nickname).	
	e	» können Medieninhalte weiterverwenden und unter Angabe der Quelle in Eigenproduktionen integrieren (z.B. Vortrag, Blog/Klassenblog).	NMG.2.5.c NMG.5.3.d NMG.7.2.f NMG.12.1.c
3	f	» können Medien nutzen, um ihre Gedanken und ihr Wissen vor Publikum zu präsentieren und/oder zu veröffentlichen. » können Wirkungen eigener Medienbeiträge einschätzen und bei der Produktion entsprechend berücksichtigen.	MI - Produktion und Präsentation MI - Produktion und Präsentation D.3.B.1.f NMG.4.5.f RZG.5.1.d
	g	» können mit eigenen und fremden Inhalten Medienbeiträge herstellen und berücksichtigen dabei die rechtlichen Rahmenbedingungen sowie Sicherheits- und Verhaltensregeln.	
	h	» können allein und in Arbeitsteams mit medialen Möglichkeiten experimentieren und sich darüber austauschen.	MU.4.B.1.2e MU.5.A.1.g MU.5.B.1.g


<p>4. Die Schülerinnen und Schüler können Medien interaktiv nutzen sowie mit anderen kommunizieren und kooperieren.</p> <p><i>Mit Medien kommunizieren und kooperieren</i></p> <p>Die Schülerinnen und Schüler ...</p>		Querverweise FS1E.6.C.1 FS3I.6.C.1 FS2F.6.C.1	
MI.1.4			
1	a	» können mittels Medien bestehende Kontakte pflegen und sich austauschen (z.B. Telefon, Brief).	MI - Produktion und Präsentation D.3.C.1.c
	b	» können Medien für gemeinsames Arbeiten und für Meinungsaustausch einsetzen und dabei die Sicherheitsregeln befolgen.	
3	c	» können mittels Medien kommunizieren und dabei die Sicherheits- und Verhaltensregeln befolgen.	MI - Produktion und Präsentation
	d	» können Medien gezielt für kooperatives Lernen nutzen.	D.4.D.1.f

		Querverweise
	e	» können Medien zur Veröffentlichung eigener Ideen und Meinungen nutzen und das Zielpublikum zu Rückmeldungen motivieren.

MI.2 | Informatik

1. Die Schülerinnen und Schüler können Daten aus ihrer Umwelt darstellen, strukturieren und auswerten.		Querverweise	
<i>Datenstrukturen</i> Die Schülerinnen und Schüler ...			
MI.2.1			
2	a	» können unterschiedliche Darstellungsformen für Daten verwenden (z.B. Symbole, Tabellen, Grafiken).	
	b	» können Daten mittels selbstentwickelter Geheimschriften verschlüsseln.	
	c	» kennen analoge und digitale Darstellungen von Daten (Text, Zahl, Bild und Ton) und können die entsprechenden Dateitypen zuordnen.	
	d	» kennen die Bezeichnungen der von ihnen genutzten Dokumententypen.	
	e	» erkennen und verwenden Baum- und Netzstrukturen (z.B. Ordnerstruktur auf dem Computer, Stammbaum, Mindmap, Website).	
3	f	» können Dokumente so ablegen, dass sie diese schnell wieder finden.	MI - Handhabung
	g	» können logische Operatoren verwenden (und, oder, nicht).	
	h	» können Daten in einer Datenbank strukturieren, erfassen, suchen und automatisiert auswerten.	
2. Die Schülerinnen und Schüler können einfache Problemstellungen analysieren, mögliche Lösungsverfahren beschreiben und in Programmen umsetzen.		Querverweise	
<i>Algorithmen</i> Die Schülerinnen und Schüler ...			
MI.2.2			
1	a	» können formale Anleitungen erkennen und ihnen folgen (z.B. Koch- und Backrezepte, Spiel- und Bastelanleitungen, Tanzchoreographien).	
2			
	b	» können durch Probieren Lösungswege für einfache Problemstellungen suchen und auf Korrektheit prüfen (z.B. einen Weg suchen, eine Spielstrategie entwickeln). Sie können verschiedene Lösungswege vergleichen.	
	c	» können Abläufe mit Schleifen und Verzweigungen aus ihrer Umwelt erkennen, beschreiben und strukturiert darstellen (z.B. mittels Flussdiagrammen).	
	d	» verstehen, dass ein Computer nur vordefinierte Anweisungen ausführen kann und dass ein Programm eine Abfolge von solchen Anweisungen ist.	

		Querverweise
	e	» können Programme mit Schleifen, bedingten Anweisungen und Parametern schreiben und testen. MI - Produktion und Präsentation MA.2.C.2.g
3	f	» können selbstentdeckte Lösungswege für einfache Probleme in Form von lauffähigen und korrekten Computerprogrammen mit Schleifen, bedingten Anweisungen und Parametern formulieren.
	g	» können selbstentwickelte Algorithmen in Form von lauffähigen und korrekten Computerprogrammen mit Variablen und Unterprogrammen formulieren.
	h	» können verschiedene Algorithmen zur Lösung desselben Problems vergleichen und beurteilen (z.B. lineare und binäre Suche, Sortierverfahren).

		Querverweise
<p>3. Die Schülerinnen und Schüler verstehen Aufbau und Funktionsweise von informationsverarbeitenden Systemen und können Konzepte der sicheren Datenverarbeitung anwenden.</p> <p><i>Informatiksysteme</i></p> <p>MI.2.3 Die Schülerinnen und Schüler ...</p>		
1	a	» können Geräte ein- und ausschalten und einfache Funktionen nutzen. MI - Handhabung
	b	» können sich mit eigenem Login in einem lokalen Netzwerk oder einer Lernumgebung anmelden. MI - Handhabung
	c	» können Dokumente selbstständig ablegen und wieder finden. MI - Handhabung
	d	» können mit grundlegenden Elementen der Bedienoberfläche umgehen (Fenster, Menu, mehrere geöffnete Programme). MI - Handhabung
2		
	e	» können Betriebssystem und Anwendungssoftware unterscheiden.
	f	» kennen verschiedene Speicherarten (z.B. Festplatten, Flashspeicher, Hauptspeicher) und deren Vor- und Nachteile und verstehen Grösseneinheiten für Daten. MA.3.A.1.h
	g	» können bei Problemen mit Geräten und Programmen Lösungsstrategien anwenden (z.B. Hilfe-Funktion, Recherche).
	h	» können erklären, wie Daten verloren gehen können und kennen die wichtigsten Massnahmen, sich davor zu schützen.
	i	» verstehen die grundsätzliche Funktionsweise von Suchmaschinen.
	j	» können lokale Geräte, lokales Netzwerk und das Internet als Speicherorte für private und öffentliche Daten unterscheiden.
3	k	» haben eine Vorstellung von den Leistungseinheiten informationsverarbeitender Systeme (z.B. Speicherkapazität, Bildauflösung, Datenübertragungsrate).
	l	» kennen die wesentlichen Eingabe-, Verarbeitungs- und Ausgabeelemente von Informatiksystemen und können diese mit den entsprechenden Funktionen von Lebewesen vergleichen (Sensor, Prozessor, Aktor und Speicher).

		Querverweise
○	m	» können das Internet als Infrastruktur von seinen Diensten unterscheiden (z.B. WWW, E-Mail, Internettelefonie, Soziale Netzwerke).
	n	» können die Risiken unverschlüsselter Datenübermittlung und -speicherung abschätzen.